

अंतरराष्ट्रीय माइग्रेशन आउटलुक, 2023

प्रलिस के लयः

अंतरराष्ट्रीय माइग्रेशन आउटलुक 2023, आर्थक सहयोग और वकस संगठन (OECD), लैटन अमेरका, जलवायु-पररत वसिथापन

मेन्स के लयः

भारत में आंतरक या अंतर-राज्य वसिथापन और प्रवासन के साथ OECD देशों में प्रवास की समानता एवं अंतरसंबंध ।

स्रोत: डाउन टू अर्थ

चर्चा में क्यों?

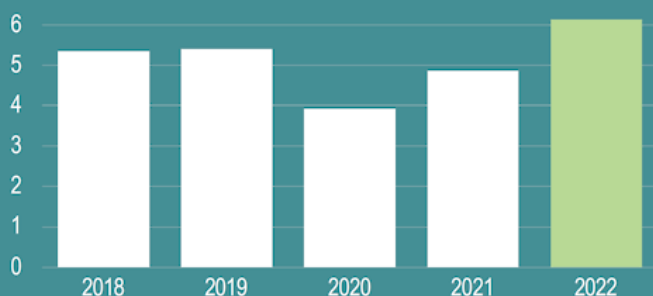
हाल ही में दुनया भर में प्रवासन प्रवृत्तियों का वशिलेषण करने के लयि [आर्थक सहयोग और वकस संगठन \(OECD\)](#) द्वारा अंतरराष्ट्रीय प्रवासन पैटर्न पर [अंतरराष्ट्रीय माइग्रेशन आउटलुक, 2023](#) नामक एक रपौरट जारी की गई ।

रपौरट के प्रमुख बडुः

- **OECD देशों में प्रवास के मामले में भारत अग्रणीः**
 - वर्ष 2021 और 2022 में भारत चीन को पछाड़कर OECD देशों में प्रवास का प्राथमक स्रोत बन गया । **दोनों वर्षों में 0.41 मिलियन नए प्रवासियों के साथ** भारत लगातार सूची में शीर्ष पर रहा, जबकि चीन में 0.23 मिलियन नए प्रवासी रहे, इसके बाद लगभग 200,000 नए प्रवासियों के साथ रोमानिया का स्थान है ।
- **जलवायु-परविरतन पररत वसिथापन तथा नीतः प्रतक्रियाएँः**
 - यह रपौरट हाल के वर्षों में [जलवायु परविरतन से पररत वसिथापन](#) के लयि नीतगित प्रतक्रियाओं की ओर बढ़ते आकर्षण पर प्रकाश डालती है । कुछ OECD देशों के पास इस मुद्दे के समाधान हेतु सपष्ट नीतियाँ हैं ।
 - वशिष रूप से **कोलंबिया ने अप्रैल 2023 में एक अग्रणी वधिषक पर चर्चा शुरू की**, जसका उद्देश्य आवास, स्वास्थय देखभाल, शकषा एवं एक राष्ट्रीय रजसिटर के लयि व्यापक परभाषा तथा प्रावधानों के साथ जलवायु-वसिथापित व्यक्तियों को पहचानना और उनको सहायता प्रदान करना है ।
- **रकौरड संख्या में शरणार्थियों का अंतरवाह और श्रमकः प्रवासनः**
 - [रूस-यूक्रेन युद्ध](#) के कारण OECD कषेतर में रकौरड संख्या में शरणार्थियों का अंतरवाह हुआ, जसमें 10 मिलियन से अधिक लोग आंतरकः रूप से वसिथापित होकर शरणार्थी बन गए । भारत, उज़्बेकसिान और तुर्की से श्रमकः के प्रवासन में उल्लेखनीय वृद्धः देखी गई, जससे वे यूक्रेन के बाद प्रवासन वाले प्रमुख देश बन गए ।
- **अंतरराष्ट्रीय प्रवासन में हालया रुझानः**
 - सभी शीर्ष चार गंतव्य देशों (संयुक्त राज्य अमेरका, जर्मनी, यूनाइटेड कगिडम तथा स्पेन) में वर्ष-दर-वर्ष 21% से 35% के बीच बड़ी अंतरराष्ट्रीय प्रवासन में वृद्धः दरज की गई । पाँचवें गंतव्य देश कनाडा में यह वृद्धः दर कम (8%) रही ।
 - अकेले संयुक्त राज्य अमेरका में **1.05 मिलियन नए स्थायी प्रवासी हैं** और अन्य चार देशों में प्रवासियों की संख्या 440,000 से 650,000 के बीच है ।
- **मुख्य श्रेणियों द्वारा स्थायी-प्रकार का प्रवासनः**
 - वर्ष 2022 में पारवारकः प्रवास नए स्थायी प्रवासियों के लयि प्रवास की सबसे बड़ी और प्राथमक श्रेणी रही है, जसने सभी स्थायी प्रवासनों का 40% प्रतनधित्व कया है, यह आँकड़ा समय के साथ अपेक्षाकृत स्थरः हसिसेदारी दर्शाता है ।
 - समय के साथ श्रमकः प्रवासन का कषेतर बढ़ा है । वर्ष 2022 में श्रमकः प्रवासन स्थायी प्रकार के प्रवासन का 21% था और वर्ष 2019 में यह केवल 16% था ।
 - इसके वपिरत **मुक्त आवाजाही प्रवासन** (EU-EFTA देशों के अंतरगत और ऑस्ट्रेलया एवं न्यूज़ीलैंड के बीच) की हसिसेदारी में वर्ष 2020 के बाद से कमी आई है । यह वर्ष 2022 में स्थायी प्रकार के प्रवासन का 21% था, जबकि वर्ष 2019 में यह 28% था ।

Migration to OECD countries is at a record high

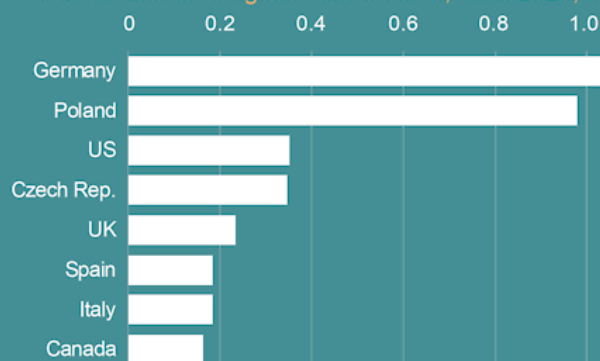
Permanent migration to the OECD, 2018-22, in millions



With more than 6 million new permanent immigrants (not including Ukrainian refugees), permanent-type migration to OECD countries reached a record level in 2022.

The Ukrainian refugee crisis is the largest displacement in Europe since WWII

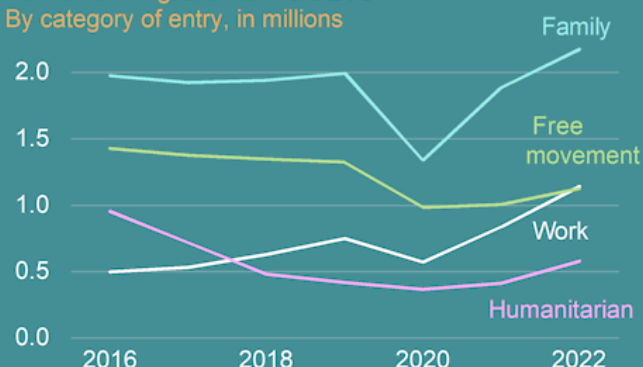
Total number of refugees from Ukraine, June 2023, millions



OECD countries have provided refuge to about 5 million people fleeing Ukraine.

Increase in labour migration in response to labour shortages in many countries

Permanent migration to the OECD
By category of entry, in millions



Labour migration comprised 21% of all migration in 2022, a rise of 36% since 2021. Family migration also increased by 15%.

Migrant employment rates are at the highest levels in over two decades

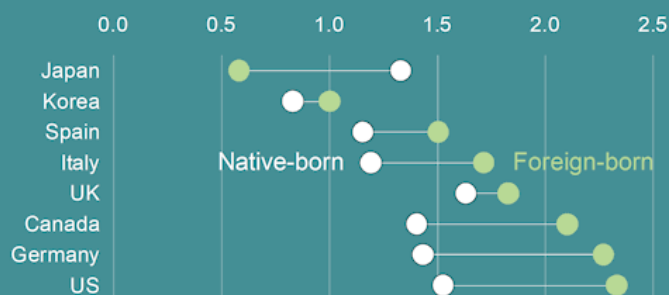
Migrant employment rates are at their highest ever levels in more than half of OECD countries and the gap with the native-born is also narrowing.

Employment rates, 2022

	Foreign-born	Native-born
New Zealand	82.7	78.3
Australia	77.2	77.6
UK	75.8	75.5
Canada	75.2	75.8
US	72.6	69.4
Korea	67.8	69.3
EU 27	66.8	70.3

Migrant fertility has little effect on overall population levels in majority of countries

Total Fertility Rate (TFR), 2020 or latest year available



The fertility rate among migrant women is higher than among native-born women in most OECD countries, but below the replacement rate (2.1) in two-thirds of them.

Immigrant mothers face greater challenges compared to native-born mothers

Employment rates across OECD countries, 2021



Immigrant mothers



Native-born mothers

Across OECD countries, the gap in employment rates between immigrant and native-born mothers is 20 percentage points.

आर्थिक सहयोग और विकास संगठन (Organization for Economic Cooperation and Development- OECD)

परिचय:

- OECD एक अंतरसरकारी आर्थिक संगठन है, जिसकी स्थापना आर्थिक प्रगति और विश्व व्यापार को प्रोत्साहित करने के उद्देश्य से की गई है।
- अधिकांश OECD सदस्य उच्च आय वाली अर्थव्यवस्थाएँ हैं जिनका मानव विकास सूचकांक (HDI) बहुत अधिक है और उन्हें विकसित देश माना जाता है।

नींव:

- इसकी स्थापना वर्ष 1961 में पेरिस, फ्रांस में मुख्यालय की स्थापना के साथ की गई थी और इसमें कुल 38 सदस्य देश हैं।
- OECD में शामिल होने वाले सबसे हालिया देश अप्रैल 2020 में कोलंबिया और मई 2021 में कोस्टा रिका थे।
- भारत इसका सदस्य नहीं है, बल्कि एक प्रमुख आर्थिक भागीदार है।

OECD द्वारा रिपोर्ट और सूचकांक:

- सरकार एक दृष्टि में
- OECD बेहतर जीवन सूचकांक।

UPSC सविलि सेवा परीक्षा, वगित वर्ष प्रश्न

??????:

प्रश्न. "शरणार्थियों को उस देश में वापस नहीं लौटाया जाना चाहिये जहाँ उन्हें उत्पीड़न अथवा मानवाधिकारों के उल्लंघन का सामना करना पड़ेगा"। खुले समाज और लोकतांत्रिक होने का दावा करने वाले किसी राष्ट्र के द्वारा नैतिक आयाम के उल्लंघन के संदर्भ में इस कथन का परीक्षण कीजिये। (2021)

प्रश्न. बड़ी परियोजनाओं के नियोजन के समय मानव बस्तियों का पुनर्वास एक महत्वपूर्ण पारस्थितिक संघात है, जिस पर सदैव विवाद होता है। विकास की बड़ी परियोजनाओं के प्रस्ताव के समय इस संघात को कम करने के लिये सुझाए गए उपायों पर चर्चा कीजिये। (2016)

प्रश्न. पिछले चार दशकों में भारत के अंदर और बाहर श्रम प्रवास के रुझानों में बदलाव पर चर्चा कीजिये। (2015)