

वेतन दर सूचकांक (WRI)

प्रलिस के लयः

वेतन दर सूचकांक, अंतरराष्ट्रीय श्रम संगठन, राष्ट्रीय सांख्यिकी आयोग

मेन्स के लयः

वेतन दर सूचकांक से संबधति प्रमुख तथ्य एवं इसके आधार वर्ष में परिवर्तन का कारण ।

चर्चा में क्यों?




हाल ही में सरकार ने वेतन दर सूचकांक (WRI) के लयि आधार वर्ष को संशोधति कर 2016 कर दयि है जो 1963-65 के आधार वर्ष से संबधति पुरानी शृखला को परिवर्तति करेगा ।

- वेतन दर सूचकांक संख्या समय की अवध में वेतन दरों में सापेक्ष परिवर्तनों को मापती है, कसिी उद्योग में उच्च या नमिन वेतन दर सूचकांक अन्य उद्योगों की तुलना में उस उद्योग में उच्च या नमिन वेतन दर को इंगति नहीं करता है ।
- एक आधार वर्ष एक आर्थिक या वत्ततीय सूचकांक में वर्षों की शृखला में से पहला वर्ष होता है और आमतौर पर इसे 100 के स्वैच्छिक स्तर पर नरिधारति कयि जाता है ।

More inclusive

The new series seeks to cover 700 occupations and makes the wage rate index more representative, expanding the number of industries, sample size and the weightage of industries.

Wage rate index base revision to 2016

Sector	No. of industries		Weights (in %)		Sample units	
	1963-65	2016	1963-65	2016	1963-65	2016
 Manufacturing	14	30	48.78	82.57	923	2,627
 Mining	4	4	17.01	11.23	110	163
 Plantation	3	3	34.21	6.2	223	91
Total	21	37	100	100	1,256	2,881

प्रमुख बढि

- परचयः
 - श्रम और रोजगार मंत्रालय ने आधार वर्ष 2016 के साथ वेतन दर सूचकांक (डब्ल्यूआरआई) की एक नई शृखला जारी की है, जसिं मंत्रालय के एक संलग्न कार्यालय श्रम ब्यूरो द्वारा संकलति और अनुरक्षति कयि जा रहा है ।
 - यह [अंतरराष्ट्रीय श्रम संगठन](#) और [राष्ट्रीय सांख्यिकी आयोग](#) की सफिरशिों पर आधारति है ।
 - WRI पर नई शृखला मौजूदा वार्षिक शृखला के स्थान पर अर्धवार्षिक आधार पर (हर वर्ष जनवरी और जुलाई में) संकलति की गई है ।
 - नए WRI बास्केट में (2016=100) पुरानी WRI शृखला (1963-65=100) की तुलना में व्यवसायों और उद्योगों के मामले में दायरे और कवरेज को बढाया गया है ।

- नई शृंखला में शामिल किये गए 37 उद्योगों में कपड़ा वस्त्र, जूते और पेट्रोलियम सहित वनिरिमाण क्षेत्र के 16 नए उद्योगों को जोड़ा गया है।
- नई शृंखला में खनन क्षेत्र को तीन अलग-अलग प्रकार के खनन अर्थात् कोयला, धातु और तेल का अधिक प्रतिनिधित्व प्रदान करने हेतु नए 'बास्केट' में अभ्रक खदान उद्योग के स्थान पर तेल खनन उद्योग को प्रतिस्थापित किया गया है।
- कुल 3 बागान उद्योग- चाय, कॉफी और रबर को नए WRI बास्केट में जोड़ा गया है।
- शीर्ष पाँच उद्योगों- मोटर वाहन, कोयले की खदानें, कपड़ा, लोहा और इस्पात तथा सूती वस्त्र का समग्र तौर पर 46% हिस्सा है।
- **संभावित लाभ:**
 - संशोधित आधार अधिक प्रतिनिधित्व प्रदान करेगा और अन्य मानकों के साथ न्यूनतम मजदूरी एवं राष्ट्रीय न्यूनतम मजदूरी निर्धारित करने में महत्त्वपूर्ण भूमिका निभाएगा।
 - सरकार समय-समय पर प्रमुख आर्थिक संकेतकों के लिये आधार वर्ष में संशोधन करती है, ताकि अर्थव्यवस्था में बदलाव को प्रतिबिंबित किया जा सके और श्रमिकों के वेतन पैटर्न को सही ढंग से दर्ज किया जा सके।
 - यह मानव संसाधन रणनीति पर नरिणय लेने हेतु नयिकताओं को उपयोगी सुझाव प्रदान करता है।
- **वेतन दर सूचकांक 2020:**
 - सभी 37 उद्योगों के लिये अखिल भारतीय वेतन दर वर्ष 2020 (दूसरी छमाही) में 119.7 थी जो वर्ष 2020 (पहली छमाही) के सूचकांक की तुलना में 1.6 प्रतिशत की वृद्धि दर्शाती है।
 - **उच्चतम वेतन दर सूचकांक:**
 - दवा क्षेत्र में सर्वाधिक वेतन दर सूचकांक दर्ज किया गया, जिसके बाद चीनी, मोटर साइकलि, जूट वस्त्र और चाय बागान का स्थान रहा।
 - **न्यूनतम वेतन दर सूचकांक:**
 - रबर प्लांटेशन में सबसे कम वेतन दर सूचकांक दर्ज किया गया, जिसके बाद कागज़, कास्टगि और फोरजगि, ऊनी वस्त्र और सथिटिक वस्त्र का स्थान रहा।

स्रोत: पीआईबी

PDF Refernece URL: <https://www.drishtias.com/hindi/printpdf/wage-rate-index>

