



17वाँ ASER 2022

प्रलिस के ललल:

शकलषा की वार्षकल सथतलरलरलरल (ASER), 2022, नडुण डारत डशलन

डेनस के ललल:

डारत डें शकलषा की सथतलरल

करुा डें कुडुडु?

डाल डी डें **NGO डुरथड डुवलरल 17वीं वार्षकल शकलषा रलरलरल (ASER), 2022** डारल की डरुई, डु शकलषा डर डडडडरल के डुरडड डर डुरकलश डललती डै ।

- रलरलरल डें सकूलुडें डें डकुडुडु के उकुडु नलडलकन कल खुललसल कडल डल डै डु **नडुण डारत डशलन** डैसे सरकलरल कलरुडकुरडुडु के ललल डैक अकुडुडु डुरडरुशन संकैकड डै ।

शकलषा की वार्षकल सथतलरलरलरल (ASER):

- ASER डैक वार्षकल, नलडरकल-नेतुतुतु वललल डरललू सरुवेकुषण डै डसलकल उडुडेशुड डह सडडुनल डै कडुडुरलडुण डारत डें डकुडु सकूल डें नलडलकतल डै डल नडुडै डुर कडुल वै सीख रल डै डै ।
- ASER डारत के सडुडु डुरलडुण डुललुडु डें **वरुष 2005** से डुरतुडैक वरुष डलडुडुतल कडल डललल डै । डह डारत डें नलडरकलुडु के नेतुतुतु वललल सडुडु डडु सरुवेकुषण डै ।
- ASER सरुवेकुषण **3-16 वरुष** की डलडु के डकुडुडु की नलडलकन सथतलरलरलरल डुरलरल डुरलरल 5-16 वरुष की डलडु के डकुडुडु कु **रलषुडुरलडु, रलडुडु डुरलरल डुललल** सुतर डर डुनडलडुडी शकलषा डवं अंकडणतुडुडु सुतर के डुरतनलडुधल अनुडलन उडुलडुध करललल डै ।

रलरलरल के नडुडुकरुष:

The key takeaways from ASER 2022

The findings of the Annual Status of Education Report (ASER) 2022 offer a view of how learning outcomes across India were impacted by the pandemic.

THE SURVEY

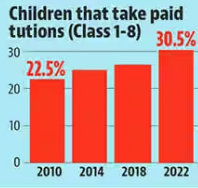
ASER 2022 is a citizen-led rural survey led by Pratham Foundation that reached...

700,000 children | 19,000 villages | Across 616 districts

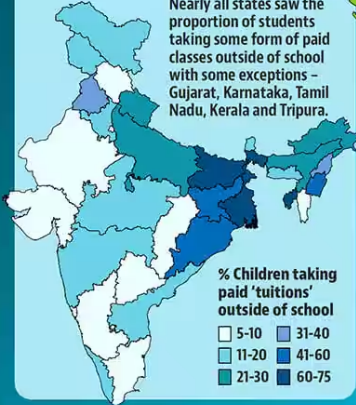


TUITION CLASSES RISE

A noted increase in the proportion of children who attend private tuition classes outside of school was identified in the report.



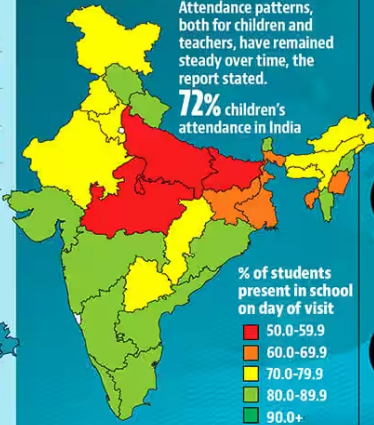
Nearly all states saw the proportion of students taking some form of paid classes outside of school with some exceptions - Gujarat, Karnataka, Tamil Nadu, Kerala and Tripura.



Attendance stays stable

Attendance patterns, both for children and teachers, have remained steady over time, the report stated.

72% children's attendance in India



% of students present in school on day of visit

School facilities

Nationally, minor improvements were visible in nearly all Right to Education (RTE)-related indicators over levels observed in 2018



TOILETS FOR GIRLS

68.4% of schools had useable girls' toilets in 2022, rising from 66.4% noted in 2018



LIBRARIES

44% of schools had books other than textbooks being used by students - this increased from 36.9% in 2018

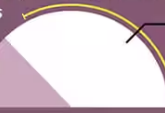


PLAYGROUNDS

68.9% schools had a playground in 2022, up slightly from 66.5% in 2018

Rise in presence of smartphones

Nearly 3/4th of all houses said that they had a smartphone, compared to a little over 1/3rd of all houses having smartphones in 2018



74.8% households said they have a smartphone in 2022, compared to 36% in 2018

88.1% of these households had internet available



//

- सरकारी स्कूलों में नामांकन:
 - ASER 2022 के अनुसार, देश में सरकारी स्कूलों में बच्चों के नामांकन में वृद्धि देखी गई है।
- बुनियादी शिक्षा और अंकगणतीय कौशल:
 - भारत में कक्षा 3 और कक्षा 5 में छोटे बच्चों की बुनियादी शिक्षा एवं अंकगणतीय कौशल में गतिवृद्धि आई है।
- नामांकित लड़कियों का अनुपात:
 - स्कूलों में गैर-नामांकित 11-14 आयु वर्ग की लड़कियों के अनुपात में 2018 के 4.1% से 2022 में 2% की कमी एक महत्वपूर्ण सुधार और सकारात्मक विकास है।
 - यह गति करता है कि शिक्षा में लैंगिक समानता को बढ़ावा देने के प्रयास प्रभावी रहे हैं और इससे स्कूलों में लड़कियों के नामांकन को बढ़ाने में मदद मिली है।

मापदंड	2018	2022	प्रवृत्ति
समग्र नामांकन (आयु समूह 6-14)	97.2%	98.4%	सकारात्मक
सरकारी स्कूल में नामांकन (आयु समूह 6-14)	65.6%	72.9%	सकारात्मक
स्कूल में नामांकित छात्राएँ (आयु समूह 11-14)	4.1%	2%	सकारात्मक
शुल्क देकर नज्दी ट्यूशन ले रहे कक्षा I-VIII के बच्चे	26.4%	30.5%	सकारात्मक
कक्षा III के बच्चे (सरकारी या नज्दी स्कूल) कक्षा II स्तर पर पढ़ने में सक्षम	27.3%	20.5%	नकारात्मक
जो कम-से-कम जोड़ने-घटाने में	28.2%	25.9%	नकारात्मक

सक्षम तीसरी कक्षा के बच्चे			
भारत में कक्षा V के वे बच्चे जो भाग कर सकते हैं	27.9%	25.6%	नकारात्मक
60 से कम छात्रों के नामांकन वाले सरकारी स्कूल	29.4%	29.9%	नकारात्मक
औसत शैक्षणिक उपस्थिति	85.4%	87.1%	सकारात्मक
लड़कियों के शौचालय की सुविधा वाले स्कूलों की संख्या	66.4%	68.4%	सकारात्मक
पेयजल उपलब्धता वाले विद्यालय	74.8%	76%	सकारात्मक

स्रोत: इंडियन एक्सप्रेस

PDF Reference URL: <https://www.drishtias.com/hindi/printpdf/17th-aser-2022>

