

भारत का नवीनतम कृषि निर्यात डेटा

प्रलिस के लिये:

[खाद्य मूल्य सूचकांक](#), भारत का निर्यात-आयात डेटा और रुझान, सरकारी योजनाएँ

मेन्स के लिये:

कृषि निर्यात और आयात के पीछे प्रमुख कारक, निर्यात को बढ़ावा देने के लिये सरकारी उपाय, आगे की चुनौतियाँ

चर्चा में क्यों?

हाल ही में वाणजिय बभाग द्वारा जारी अनन्तमि आँकड़ों से पता चला है कि 31 मार्च, 2023 को समाप्त हुए वित्तीय वर्ष में भारत के कृषि निर्यात और आयात दोनों ने नई उँचाई हासलि की है।

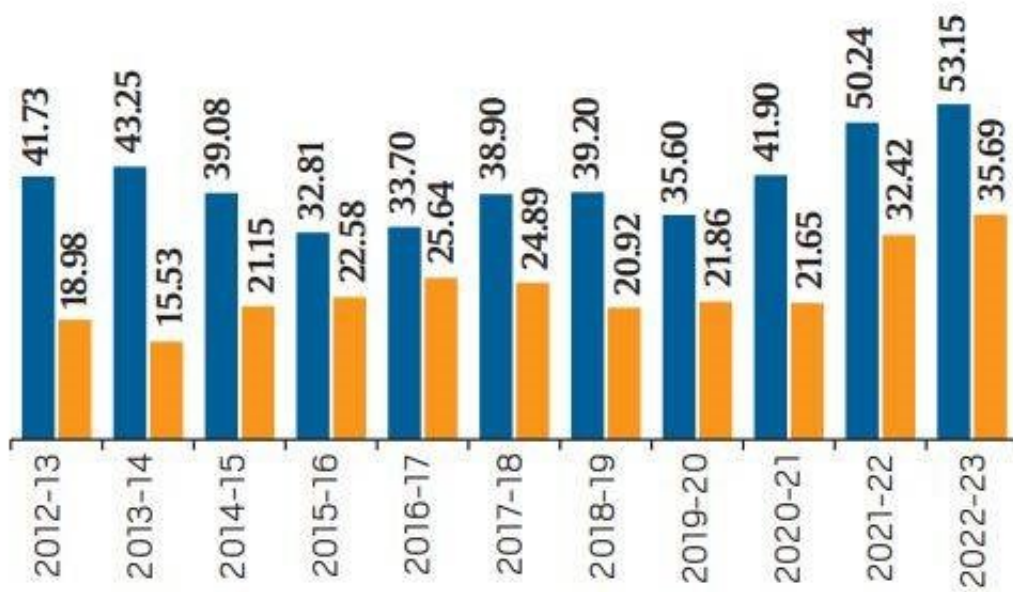
- आँकड़ों से पता चलता है कि वर्ष 2022-23 के दौरान कुल कृषि निर्यात 53.15 बलियन अमेरिी डॉलर और आयात 35.69 बलियन अमेरिी डॉलर था, जो इनके पछिले वर्ष के रकिर्ड को पार कर गया।
- परणामी कृषि व्यापार अधशेष 17.82 बलियन अमेरिी डॉलर से मामूली रूप से घटकर 17.46 बलियन अमेरिी डॉलर हो गया है।

CHART

INDIA'S AGRICULTURAL TRADE

■ Exports ■ Imports

(in \$ billion)



नरियात में वृद्धिके पीछे मुख्य कारक:

- वर्ष 2013-14 और 2015-16 के बीच मुख्य रूप से वैश्विक कीमतों में गरिावट के कारण भारत का कृषि नरियात 43.25 बलियिन अमेरिकी डॉलर से गरिकर 32.81 बलियिन अमेरिकी डॉलर हो गया जैसा कि [संयुक्त राष्ट्र खाद्य और कृषि संगठन के खाद्य मूल्य सूचकांक \(FFPI\)](#) में परलिकषति होता है।
 - हालाँकि आयात में वृद्धि जारी रही जिससे कृषि वियापार अधशेष में गरिावट आई।
- हाल के वर्षों में **FFPI में सुधार हुआ है जिसने भारत की कृषि वस्तुओं को वशिव स्तर पर अधिक प्रतसिपर्द्धी** बना दिया है, इसके परणिामस्वरूप वर्ष 2020-2023 के दौरान नरियात में वृद्धि हुई है।

FAO का खाद्य मूल्य सूचकांक:

- FFPI** खाद्य वस्तुओं की अंतरराष्ट्रीय कीमतों में मासिक परिवर्तन का एक उपाय है। यह अनाज, तलिनहन, डेयरी उत्पाद, मांस और चीनी के लयि परिवर्तनों को मापता है।
- आधार अवधि: 2014-16**
- FFPI** तब बढ़ता है जब अंतरराष्ट्रीय खाद्य कीमतें बढ़ती हैं।

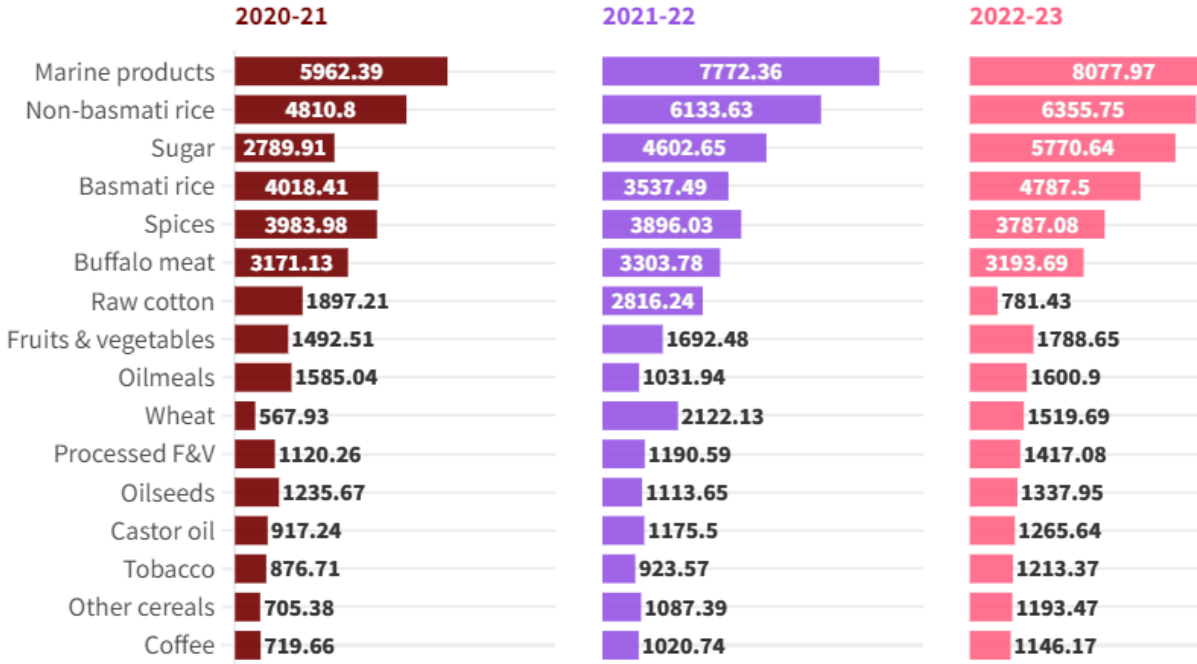
प्रमुख नरियात योगदानकर्त्ता:

- हाल के वनों में **समुद्री उत्पाद, चावल और चीनी** भारत के कृषि नरियात के लयि प्रेरक शक्तिके रूप में शामिल रहे हैं।
 - समुद्री उत्पाद:** समुद्री उत्पाद का नरियात वर्ष 2013-14 के 5.02 बलियिन अमेरिकी डॉलर से बढ़कर वर्ष 2022-23 में 8.08 बलियिन अमेरिकी डॉलर हो गया है।
 - चावल:** इस अवधि के दौरान चावल का नरियात भी 7.79 बलियिन अमेरिकी डॉलर से बढ़कर 11.14 बलियिन अमेरिकी डॉलर हो गया है।
 - यह गैर-बासमती चावल द्वारा संचालित है जो कदिगुने से अधिक हो गया है। दूसरी ओर, प्रीमियम कीमत वाले बासमती चावल में गरिावट देखी गई है।
 - बासमती चावल का नरियात मुख्य रूप से फारस की खाड़ी के देशों और कुछ हद तक अमेरिका एवं बरटिन को कयिा जाता है। गैर-बासमती चावल का नरियात अधिक वविधि है।
 - गैर-बासमती चावल के कारण भारत अब थाईलैंड को पीछे छोड़कर दुनयिा का सबसे बड़ा चावल नरियातक है।
 - चीनी:** तीसरा सबसे बड़ा कारक चीनी नरियात में हालयिा वृद्धि है, जो वर्ष 2017-18 के 810.90 मलियिन अमेरिकी डॉलर से बढ़कर 2022-23 में 5.77 बलियिन अमेरिकी डॉलर हो गई है।
 - इस प्रक्रयिा में भारत, बराज़ील के बाद दुनयिा के नंबर 2 नरियातक के रूप में उभरा है।

नरियात साधनों में अन्य पछिडे और घाटे की वस्तुओं का व्यापार:

- मसाले:** मसाला नरियात जसिमें वर्ष 2013-2021 के दौरान वृद्धि देखी गई थी, हालाँकि यह तब से स्थरि है।
- भैंस:** भैंस के मांस के नरियात में भी गरिावट आई है जो वर्ष 2014-15 में 4.78 बलियिन अमेरिकी डॉलर के अपने चरम नरियात को दोबारा नहीं प्राप्त कर सका।
- तेल खली, कच्ची कपास और ग्वार गम:** तेल खली, कच्ची कपास और ग्वार गम में कमी उल्लेखनीय रूप से अधिक देखी गई। हालाँकि वर्ष 2022-2023 में तीनों का नरियात वर्ष 2011-12 के अपने शखिर से बहुत दूर था।
 - आनुवंशिक रूप से संशोधित BT कपास** की खेती और उच्च वैश्विक कीमतों ने भारत को प्राकृतिक फाइबर का वशिव का शीर्ष उत्पादक (चीन से आगे) एवं नंबर 2 नरियातक (अमेरिका के बाद) बनने में सक्षम बनाया है।
 - क्योंकि BT कपास की उपज में सुधार कम हो रहा है और नयिमक प्रणाली नई जीन प्रौद्योगिकियों के उपयोग पर रोक लगाती है, जसिसे देश कपास के शुद्ध नरियातक से आयातक बन गया है।
 - वर्ष 2003-2004 से 2013-2014 तक वैश्विक कमोडिटी की कीमतों में वृद्धि से ग्वार-गम (शेल तेल और गैस उत्पादन में इस्तेमाल कयिा जाने वाला गाढ़ा एजेंट) तथा ऑयल मील/तेल खली के नरियात में लाभ हुआ।
 - हाल के कोवडि महामारी के उपरांत की वृद्धि नहीं देखी गई क्योंकि आंशिक रूप से घरेलू फसल की कमी के कारण वशिव रूप से कपास एवं सोयाबीन में नरियात हेतु पर्याप्त अधशेष का उत्पादन नहीं हुआ है।


India's top Agri Export items in \$ million



आयात साधनों में प्रमुख योगदानकर्त्ता:

- भारत की आयातित कृषि उपज के साधनों/टोकरी में इसके निर्यात की तुलना में कृषि उत्पादों का प्रभुत्व कम है।
 - इन आयातों में सबसे महत्वपूर्ण वनस्पति तेल है, जिसका आयात वर्ष 2019-20 और 2022-23 के बीच मूल्य के संदर्भ में दोगुने से भी अधिक हो गया है।
- आयात भारत की वनस्पति तेल आवश्यकताओं का लगभग 60% को पूरा करता है, जबकि दालों के आयात पर निर्भरता अब मुश्किल से 10% ही है।
 - दालों के आयात का मूल्य भी घटकर आधा हो गया है, यह वर्ष 2016-17 के 4.2 बिलियन अमेरिकी डॉलर से घटकर 2022-23 में 1.9 अमेरिकी डॉलर हो गया है।
- मसालों, काजू और कपास का आयात, जिसका भारत पारंपरिक रूप से एक शुद्ध निर्यातक रहा है, में वृद्धि देखी गई है।
 - मसालों के आयात में बढ़ोतरी कीमतों में कम प्रतिस्पर्द्धात्मकता को दर्शाती है, जबकि स्थिर अथवा घरेलू उत्पादन में गरिवट के परिणामस्वरूप कपास का आयात बढ़ा है।

India's top Agri Import items in \$ million



व्यापार क्षेत्र में जोखमि:

- **अंतरराष्ट्रीय कीमतें:** अप्रैल 2023 के नवीनतम FFPI आँकड़े मार्च 2022 और वर्ष 2022-23 के औसत से नीचे हैं। **खाद्य कीमतों में कमी से नरियात आय में कमी आ सकती है**, विशेष रूप से उन उत्पादों के लिये जो अधिक मूल्य संवेदनशील हैं।
- **घरेलू मुद्रास्फीति:** वर्ष 2024 के राष्ट्रीय चुनावों से पहले **खाद्य उत्पादों में मुद्रास्फीति की संभावना है, जो सामान रूप से नरियात-आयात व्यापार को नकारात्मक रूप से प्रभावित कर सकती है।**
 - घरेलू मुद्रास्फीति को नियंत्रित करने के लिये सरकार द्वारा किये गए **उपाय जैसे कि गेहूँ और टूटे दाने वाले चावल के नरियात पर प्रतिबंध तथा सभी नॉन हुए गैर-बासमती चावल शिपमेंट पर 20% शुल्क** लगाने से कृषि व्यापार पर और प्रतिकूल प्रभाव पड़ सकता है।
 - यदि स्थिति सामान्य नहीं होती है तो नरियात में और अधिक अंकुश लगाए जाने की उम्मीद है, यद्यपि नसून के मौसम में असामान्य वर्षा होती है तो आयात में और उदारीकरण होने की संभावना है।

कृषि नरियात को बढ़ावा देने के लिये सरकार द्वारा किये गए उपाय:

- **कृषि नरियात नीति (2018):** इसका उद्देश्य भारत को कृषि क्षेत्र में वैश्विक शक्ति बनाने और किसानों की आय बढ़ाने के लिये भारतीय कृषि की नरियात क्षमता का दोहन करना है।
- **'नरियात हब के रूप में ज़िला' पहल:** इस पहल का लक्ष्य सभी ज़िलों में नरियात उत्पादों और सेवाओं को चिह्नित करना और उन्हें प्रोत्साहित करने के लिये एक प्रणाली की स्थापना करना है। इसका उद्देश्य विदेशी नरियात बाजारों तक पहुँचने में लघु व्यवसायों, किसानों और MSME की सहायता करना है।
- **नरिदषिट कृषि उत्पादों के लिये परविहन और वपिणन सहायता:** यह कृषि उत्पादों के नरियात के लिये माल ढुलाई के नुकसान को कम करने हेतु केंद्रीय क्षेत्र की एक योजना है।
- **नरियात हेतु व्यापार अवसंरचना योजना (TIES):** इसका उद्देश्य नरियात अवसंरचना में अंतर को कम करके देश की नरियात प्रतस्पर्द्धा में वृद्धि करना है।
- **मार्केट एक्सेस इनशिएटिव्स (MAI) योजना:** इस योजना का उद्देश्य भारतीय नरियातकों के लिये बाजार विकास गतिविधियों का समर्थन करके भारत के नरियात को बढ़ावा देना है। यह योजना नरियात प्रोत्साहन गतिविधियों हेतु वित्तीय सहायता प्रदान करती है।
- **APEDA की नरियात प्रोत्साहन योजनाएँ:** APEDA ने कृषि उत्पादों के नरियात को बढ़ावा देने के लिये वित्तीय सहायता, बाजार पहुँच आदि जैसी कई योजनाएँ शुरू की हैं।

UPSC सविलि सेवा परीक्षा, वगित वर्ष के प्रश्न

[?/?/?/?/?/?/?/?/?/?]:

प्रश्न. भारत में नमिनलखिति में से कसि कृषि में सार्वजनिक नविश माना जा सकता है? (2020)

1. सभी फसलों की कृषि उपज के लिये न्यूनतम समर्थन मूल्य तय करना
2. प्राथमिक कृषि साख समितियों का कंप्यूटरीकरण
3. सामाजिक पूंजी विकास
4. किसानों को मुफ्त बजिली की आपूर्ति
5. बैंकिंग प्रणाली द्वारा कृषि ऋण की माफी
6. सरकारों द्वारा कोल्ड स्टोरेज सुविधाओं की स्थापना

नीचे दिये गए कूट का प्रयोग कर सही उत्तर चुनिये:

- (a) केवल 1, 2 और 5
- (b) केवल 1, 3, 4 और 5
- (c) केवल 2, 3 और 6
- (d) 1, 2, 3, 4, 5 और 6

उत्तर: c

प्रश्न. 'राष्ट्रीय कृषि बाजार' योजना को लागू करने के क्या लाभ/फायदे हैं? (2017)

1. यह कृषि वस्तुओं के लिये एक अखिल भारतीय इलेक्ट्रॉनिक ट्रेडिंग पोर्टल है।
2. यह किसानों को उनकी उपज की गुणवत्ता के अनुरूप कीमतों के साथ राष्ट्रव्यापी बाजार तक पहुँच प्रदान करती है।

नीचे दिये गए कूट का प्रयोग कर सही उत्तर चुनिये:

- (a) केवल 1
- (b) केवल 2

- (c) 1 और 2 दोनों
(d) न तो 1 और न ही 2

उत्तर: c

??????:

प्रश्न. भारत में कृषिउत्पादों के परिवहन और वपिणन में मुख्य बाधाएँ क्या हैं? (2020)

स्रोत: इंडियन एक्सप्रेस

PDF Refernece URL: <https://www.drishtias.com/hindi/printpdf/india-latest-farm-exports-data>

